


搞百合的最佳坐姿和距离我是怎么学会在

我是怎么学会在家就能开心地养百合的



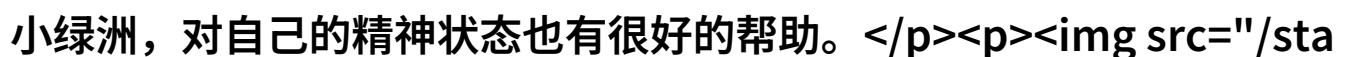
记得我第一次接触到百合的时候，我的朋友都说它好养，但我却常常因为不知道如何正确坐姿和保持距离而让那些美丽的花朵不如人意。直到有一天，我决定深入了解一下搞百合的最佳坐姿和距离，这次，一定要做对。

首先，我开始研究了各种关于室内种植百合的资料。我发现，很多初学者都会犯一个错误，那就是将植物放在窗台上太近或者太远。这样会导致光照不足或者过度加热，从而影响植物生长。



接着，我注意到了温度的问题。我了解到，虽然春季和夏季是最适宜种植百合的季节，但如果温度过高或过低，也会影响它们正常生长。在这两个极端气候条件下，需要采取相应措施，比如使用温控器来调节室内环境，以确保我的百合们始终处于舒适区。

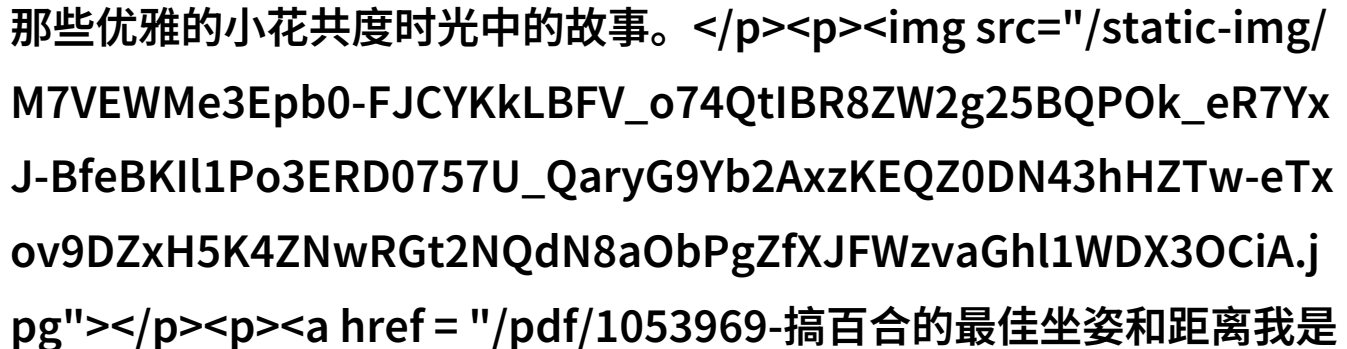
为了弄清楚“最佳坐姿”，我开始观察其他人的经验分享。当时发现，大多数人建议将盆栽置于房间中间位置，并且尽量避免靠近墙壁，因为墙壁反射出来的光线可能会造成不均匀照射。此外，还有的人喜欢把它们摆在书桌前面，可以当作办公室里的小绿洲，对自己的精神状态也有很好的帮助。



最后，我决定尝试出一套自己独特的一套操作规则：每个星期三清晨六点起床，将盆栽移至阳光最明媚的地方，让它们享受充足的早晨阳光；晚上八点之前，把它们搬回原来的位置，以防夜间温度骤降或日晒引发干燥；周末的时候，用水滴喷雾给他们浇水，同

时调整一下角度，让叶片得到更均匀的空气流动。

经过几个月时间，每一次看到那些花朵渐渐绽放，都让我感到无比的心满意足。原来，不仅要懂得搞百合，还要懂得如何去细心呵护它，它才能够真正展现出其本色的美丽。而这些，是从最初那个简单但重要的问题——最佳坐姿和距离——开始逐步探索到的答案。这是一段学习过程，也是我与那些优雅的小花共度时光中的故事。



[下载本文pdf文件](/pdf/1053969-搞百合的最佳坐姿和距离我是怎么学会在家就能开心地养百合的.pdf)